

Пожаробезопасна кухня



Кухнята е сърцето на дома, но и мястото, където възникват много пожари. Намалете риска от пожар с няколко прости правила за безопасност.

Завъртете настрана ръкохватките, за да избегнете изгаряния и разливи.

Не използвайте фурната за отопление.

Не напускайте кухнята, докато готвите.

Пазете кърпите и парцалите далеч от котлоните и други горещи повърхности.

Изключвайте тостера и другите електроуреди, когато не ги ползвате.



Пожаробезопасна кухня



Готвенето е една от честите причини за възникване на пожар в бита. Хората често излагат дома си на голям риск, без да го осъзнават. Съветите по-долу ще Ви помогнат да намалите риска от пожар в кухнята и ще направят дома Ви по-безопасен.

По време на готвене

- Не гответе ако Ви се спи, употребили сте алкохол или сте взели лекарства, които предизвикват сънливост.
- Стойте в кухнята, докато пържите, печете или варите храна. Изключвайте печката ако излизате, дори това да е закратко.
- Ако варите или печете храна, проверявайте я често. Използвайте таймер, за да Ви напомня, че готвите.
- Завъртайте настрани ръкохватките на тиганите и тенджерите, така че когато готвите, да не се изгорите на тях и да ги разлеете.
- Носете дрехи с къси ръкави, а ако са с дълги - да са прилепнали или навити. Широките дрехи могат лесно да се възпламенят при контакт с газови котлони.
- След като приключите с готвенето, се уверете, че печката и другите електроуреди са изключени.

Във Вашата кухня

- Пазете чисти котлоните и фурната. Непочистената храна може лесно да се запали и да предизвика пожар.
- Почиствайте аспираторите и въздуховодите им регулярно.
- Дръжте кухненските кърпи и гъби далеч от печката и други силно нагreti повърхности.
- Включвайте кухненските и домакински електроуреди само в изправни и заземени контакти.
- Изключвайте тостера и другите уреди, когато не ги ползвате.
- Не използвайте фурната или готварската печка за отопление.

Пожаробезопасно отопление



Най-много пожари в дома възникват по време на студените зимни месеци.
Няколко полезни съвета за намаляване на риска от пожар.

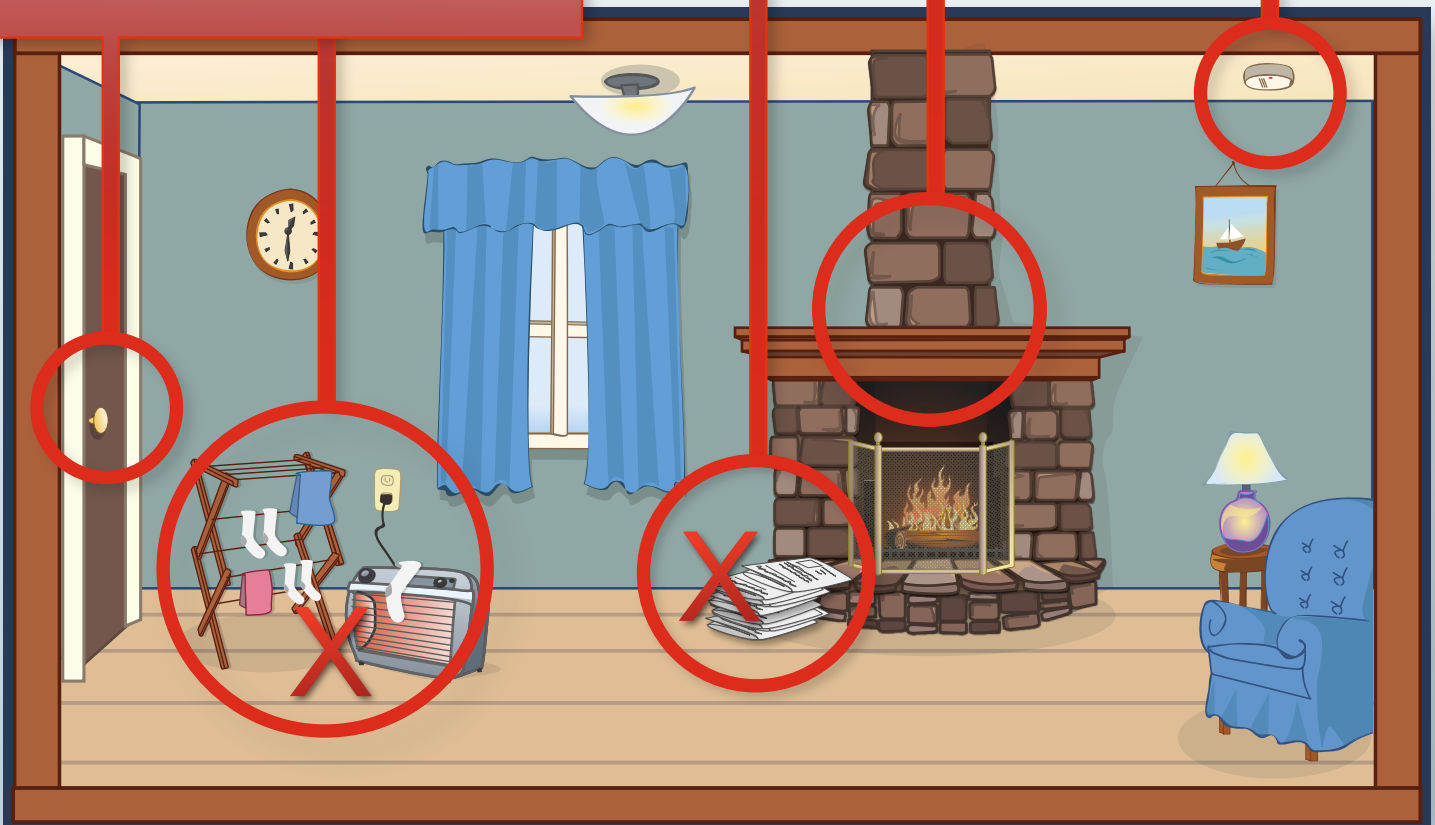
Проверявайте отоплителната система
и почиствайте комина най-малко
веднъж годишно.

Не поставяйте горими материали на
по-малко от метър от отоплителни
и нагревателни уреди.

Използвайте уредите само по
предназначение.

Поставете детектор за пожар,
за да Ви предупреди при нужда.

Изключвайте уредите, когато
излизате или си лягате.





С настъпването на студените зимни месеци се увеличава и вероятността за възникване на пожар в бита. Тези пожари са основна причина за загинали и пострадали хора. Вижте как да обезопасите дома си.

Общи мерки за безопасност

- Не поставяйте горими материали на по-малко от метър от нагревателни и отоплителни уреди, като печки, фурни и камини и др.
- Използвайте уредите само по предназначение. Фурните не трябва да се използват за отопление, а електрическите печки за сушене на дрехи.
- Проверявайте отоплителната система най-малко веднъж годишно. Най-добре е това да бъде направено от специалист.
- Уверете се, че димът и другите продукти на горене излизат навън.
- Почиствайте от наслоявания и прах дымоотводите и въздуховодите.
- Осигурете постоянна естествена вентилация на помещенията, които се отопляват с газови печки, за да избегнете натравяне с въглероден оксид.

Нагревателни електроуреди

- Когато закупвате електроуреди, вижте дали имат документи за произход и качество от производителя.
- Проверявайте електроуредите за повреден щепсел или разхлабени връзки преди да го ползвате. Ако има неизправности, по-добре не го ползвайте.
- Поставяйте електроуредите на равни повърхности, но не и върху рафтове, маси или други мебели.
- Не поставяйте електроуреди в близост до врати или други места, където често преминавате, за да избегнете неволно бутане.
- Включвайте електроуредите директно в контакта. Не използвайте удължители.
- Не ползвайте електроуреди във влажни или мокри помещения, освен ако не са специално предназначени за това.
- Не оставяйте без надзор работещи електроуреди. Изключете ги преди да излезнете или си легнете.



Отоплителни уреди с твърдо гориво

- Почистете и укрепете дымоотводните тръби. Проверете комина дали е почистен и добре измазан, без пукнатини.
- Използвайте безопасно място за изхвърляне на пепелта и жарта.
- Не оставяйте камини с открит огън без надзор.
- Не използвайте леснозапалими течности (бензин, нафта и др.) за разпалване.
- Монтирайте печките върху негорими подложки с размери, по-големи от тези на уреда.
- Монтирайте в помещението детектор за въглероден оксид/диоксид, за да Ви предупредят при достигане на опасни за здравето стойности.

Пожаробезопасна ел. инсталация




Електрическата инсталация също може да се изхаби или амортизира.
Редовната ѝ профилактика може да запази дома Ви безопасен.

Всички ремонти по инсталацията трябва да се извършват от специалист.




Използвайте само изправни и заземени контакти.




Проверявайте редовно кабели, разклонители, контакти и др. за повреди.



Не претоварвайте контактите с много устройства и уреди.



Не прекарвайте кабели под килими или постелки.



Пожаробезопасна ел. инсталация



Електричеството е неизменна част от всекидневието ни и го приемаме за даденост, но повредите в ел. инсталации са едни от най-честите причини за възникването на пожари. Остарялата ел. инсталация повишава риска от пожарни инциденти. Вижте тези правила и съвети, за да предпазите Вашия дом.

- Всички дейности по отстраняване на проблеми по Вашата ел. инсталация трябва да се извършват от електротехник.
- Обърнете се към специалист да провери Вашата инсталация ако:
 - Домът Ви е на 40 или повече години;
 - Закупувате жилище;
 - Правите основен ремонт;
 - Сте подновили основните електроуреди през последните 10 години.
- Подменете електрическите предпазители (бушони) със стопяема жичка с автоматични. По-надеждни са и могат да се използват многократно.
- Проверете дали всички ел. кръгове са правилно отбелязани на таблото. Когато подменяте бушони, проверете дали са със съответния ампераж.
- Инсталирайте контакти с дефектнотокова защита, ако се намират в близост до вода (мокри помещения, бани), за да се предпазите от токов удар.
- Веднъж месечно проверявайте всички бушони и прекъсвачи дали функционират правилно.
- Редовно проверявайте кабелите, контактите, щепселите и електроуредите за повреди. Ако има такива, не ги използвайте преди да ги остраните.
- Не претоварвайте контактите с много устройства и електроуреди.
- Не използвайте разклонителите постоянно. Никога не включвайте в тях електроуреди като бойлери или печки.
- Не прекарвайте кабели под килими или постелки.
- Не затискайте кабелите с мебели, врати или прозорци.

Пожаробезопасна ел. инсталация



- Използвайте ел. крушки, които съответстват на мощността на лампата.
- Внимавайте и наблюдавайте за проблем с ел. инсталацията. Извикайте специалист, ако забележите:
 - Чести проблеми с изгарящи или изключващи се бушони;
 - Изтръпване или подобно усещане, когато докосвате даден ел. уред;
 - Контакти или ключове, които издават пукащи, бучащи или пръщящи звуци;
 - Премигващо или слабо осветление.

Пожаробезопасни празници



Пожари в дома често възникват по време на Коледните и Новогодишни празници. Вижте тези съвети, за да предпазите дома си.



Не оставяйте горящи свещи без наблюдение.



Когато излизате или си лягате, изключете коледната украса.

Употребата на алкохол забавя реакциите и Ви прави невнимателни.



ЕВАКУАЦИОНЕН ПЛАН



При влизане в обществена сграда, обърнете внимание на плана за евакуация и запомнете изходите.

Използвайте пиротехнически изделия на открито и на разстояние от запалими вещества и материали.



Пожаробезопасни празници



Повлияни от празничния дух, често забравяме за нашата безопасност и възникват много инциденти с домовете и семействата ни. Запознайте се със следните съвети за спокойни и пожаробезопасни празници.

Свещи

- Не оставяйте горящи свещи без наблюдение. Изгасете ги, когато излизате или си лягате.
- Използвайте негорими стабилни поставки за свещите.
- Горящи свещи не се поставят под полици или рафтове.
- Поставяйте горящите свещи на безопасно разстояние от горими предмети и материали.
- Когато палите свещ, внимавайте за косата и дрехите си.
- Пазете горящи свещи от малки деца и домашни любимци. С действията си те могат да предизвикат пожар.

Коледна украса

- Използвайте само стандартни и изправни коледни светлини и украса.
- Поставяйте коледната украса на безопасно разстояние от отоплителни и нагревателни уреди.
- Когато излизате от дома си или си лягате, изключете от контакта коледните светлини.

Алкохол

- Употребата на алкохол забява реакциите и Ви прави невнимателни, което е предпоставка за инцидент.
- Винаги внимавайте при употребата на отоплителни и нагревателни уреди, свещи, цигари и фойерверки. Бъдете още по-внимателни, ако сте под въздействието на алкохол.



Обществени места

- При влизане в обществена сграда, обърнете внимание на плана за евакуация. Запомнете пътя, по който сте влезли и разположението на изходите.
- Обърнете внимание къде се намират пожарогасителите и пожарните кранове.
- При инцидент, запазете самообладание и без да се блъскате, се насочете към изходите. Ако е задимено, покрийте устата и носа си с кърпа или дреха и се движете ниско до пода.
- При евакуация, следвайте инструкциите на персонала и пристигналите пожарни екипи.
- Помогнете на жените и децата да напуснат първи мястото на инцидента.
- При необходимост, окажете първа помощ на пострадалите или уведомете пожарните екипи за тяхното местонахождение.

Пиротехнически изделия

- Когато купувате пиротехнически изделия, се уверете че са с гарантирано качество и произход.
- Следвайте инструкциите на производителя за безопасна употреба. Запознайте се с предназначението и степента на опасност на изделията.
- Съхранявайте пиротехническите средства далеч от топлинни източници.
- Използвайте пиротехнически изделия на открито и далеч от запалими вещества и материали.
- Не допускайте децата да играят с пиротехнически изделия. Съхранявайте ги на недостъпни за тях места.